

説明書および保証書

クラブマスターダイバー

BRISTON 

はじめに

BRISTONウォッチをご購入いただき、誠にありがとうございます。
ございます。

取扱説明をご一読いただき、BRISTONウォッチがお客様
にとって素晴らしい楽しみをもたらすことを望んでおり
ます。

BRISTON CLUBMASTER DIVERは、自動巻き機械式ムーブメ
ントを搭載し、41時間パワーリザーブ機能を備えた初の
コレクションです。双方向回転式インナーリングは、潜
水時間の計測が可能です。

取扱説明

BRISTON製品を正常に機能させるには、定期的な点検が
必要です。

点検の間隔は、製品モデル、天候、お手入れの度合いに
よって異なります。

時計を長く良い状態でご使用いただくには、以下の手順
に従うことをお勧めします。

>温度：0～100° Fまたは-20～40°Cの範囲を超えるま
たは極端な状況下での使用はしないでください。

>ケースの歪みや色褪せを防ぐために、日光、水および
蒸気に長時間さらすことはしないでください。

>腐食の原因となりますので、アルコール、香水、洗剤
や化粧品との接触はしないでください。

>ねじ巻き： 水が機械部に侵入することを防ぐため、
クラウンを回すときは慎重に操作してください。

>ご使用可能な水深をお知り頂くためにご購入いただ
いた時計のATMレベルを確認してください。（20ATM＝水深
200m＝660ftとなります）。

防水

BRISTON時計は20気圧防水性能を備えています。本製品の防水性能は、ケース裏面に刻印されています。刻印されている20ATMとは、200Mの潜水圧に相当20バール（1バール=10M）の超過気圧下でテストされたことを意味します。

本製品の特徴である防水性を長期間保証するため、そして特定の活動による防水性への影響として、お客様に以下のことを推奨します。

>BRISTON認定販売店による点検を受けられることをおすすめします。また、ケースを開かれた場合は加圧下でのテストを実施頂くこともおすすめしています。

>ストラップがご使用用途に合ったものをご使用ください。

>本製品を急激な温度変化にさらすことは、避けてください。

>本製品を落としたり、強い衝撃を与えないでください。（万が一激しい衝撃を与えた場合、時計の点検をお願いします）

>水中や潜水後、時計が乾くまでの、操作クラウンのご使用はしないでください。

>時刻合わせなど、クラウン操作後、クラウンを時計回しで最後までねじ込んでください。

>水中でのご使用後は本製品を真水で洗い、よく拭き取ってください。

レザーストラップは非防水のため、水中や水に触れる環境での使用はできません。

防水性を保つため、2年ごとにBRISTON認定販売店にて防水機能検査を受けることをおすすめします。

精度

手巻きおよび自動巻時計

機械式ムーブメントの精度はバランスによって決定付けられます。製品の組立てには細心の注意を払っていますが、重力、磁気、衝撃や油の劣化に左右されます。お客様のご使用状況により、誤差が生じることがあります。機能不全、本製品の動作は、BRISTON認定販売店にお任せください。認定販売店で調整を致します。


技術的特徴

- > 自動巻機械式ムーブメント、製キャリバーNH35A
- > 振動回数21,600回/時
- > 完全巻上げ状態からの作動時間：41時間以内
- > 2時位置：インナーリング回転
4時位置：ネジ込み式クラウン
- > 20気圧=200m防水

BRISTON時計のご使用方法

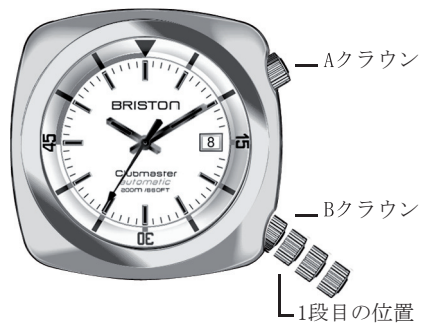
BRISTON時計のご使用にあたり

Clubmaster DIVER はネジ込み式クラウンを採用しています。時計を巻きなおす時に反時計回りに回し、クラウンを緩める必要があります。クラウンを緩めるとバネにより開放されます。



スタート・アップ (図)

1. ネジ込みされたクラウン
2. 手巻き
3. 日付設定
4. 時刻設定

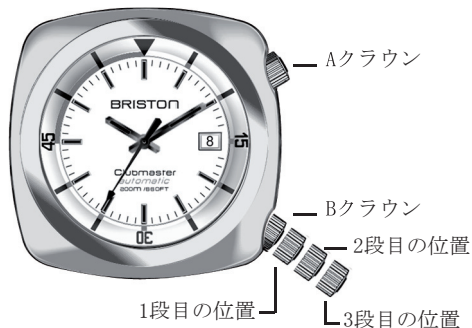


1- 4時位置のBクラウンにより、時計を設定します。

2- 1段目の位置まで反時計回りにBクラウンを緩めますと、バネが開放され各種設定が可能です。

3- Bクラウンを1段目の位置までもう一度押し、クラウンがケースに収まるまで時計回りに回すと、時計は再び動き始めます。

時計は作動を再開します。



時刻合わせ

1-Bクラウンを1段目の位置まで反時計回りに回します。

2-Bクラウンを2段目の位置まで引くと、時計は作動停止します。設定したい時刻にクラウンを回します。

3-もう一度Bクラウンを1段目の位置に戻します。防水機能を保つためにクラウンを時計回りに回しクラウンをケースに収めると、秒針は再び動き始めます。

日付合わせ

1-4時位置にあるBクラウンを1段目の位置まで反時計回りに回します。


2-Bクラウンを2段目の位置までやさしく引き出します。反時計回りにクラウンを回し日付を設定します。

3-1段目の位置までBクラウンを押し戻し、防水機能を保つためにクラウンを時計回りに回しケースに収めると、時計は再び動き始めます。

ご注意：時計が午後10時から午前2時の間に決して日付設定を行わないでください。

その時間帯は日付自動変更機能が作動しており、ムーブメントが損傷する可能性があります。

1



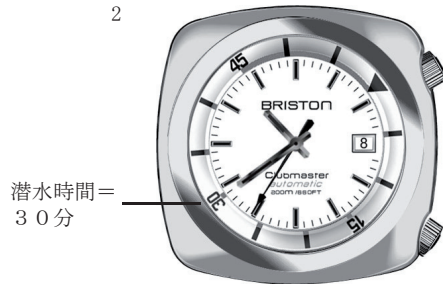
潜水時間計測とインナーリングの使用方法

1-2時の位置にあるAクラウンをひねると、インナーリングが回転します（双方向に動きます）。

2-インナーリングの三角形を、潜水開始時の分針の位置に合わせます。

3-分針とインナーリングを使い潜水時間を計測することができます。

2



潜水時間=
30分

注： 潜水開始後にAクラウンを回さないでください。潜水時間の計測に誤差が生じます。

カウントダウンをするためにインナーリングのレッドゾーンを使用できます。このレッドゾーンは水面へ浮上しなければならない時間を示しますので、ダイバーが水面へ浮上後減圧が終わるまでの計測もできます。

保証

すべてのBRISTON時計には、製造における欠陥に対して、2年間の国際保証が付与されています。

機械式ムーブメントを末永くご使用頂くために、定期的なメンテナンス（点検、注油など）が必要となります。

点検または修理の際、保証書とともに時計をご購入頂いたBRISTON認定店にご相談ください。

Clubmaster DIVERは、200m防水仕様です。ガラス、ベゼル、ケース裏面、ケースまたはクラウンが損傷した場合を除き、防水性能はご購入日から2年間保証されます。2年毎またはダイビングなど激しいご使用前に、BRISTONの販売店またはご購入店にて、時計の防水性の点検調整を頂くことが重要です。

BRISTON保証制度により、BRISTON時計の製造不良のために修理が必要となる場合は、無償で修理をお受け頂けます。

保証書は、BRISTON認定販売店による記入、押印署名が必要となります。

下記の損傷または事例はBRISTON保証制度の対象外となります：

>不適切なご使用または不十分なお手入れ、事故または通常のご使用により生じたすべての破損

>BRISTON時計の装着時により直接または間接的に生じた破損や怪我に関するすべての苦情

>200m以上の水圧下に置かれた状況による防水性能の低下、水中での時計本体やクラウンの使用、アルコールや洗剤の使用による損傷、時計の著しい損傷や腐食

追加修理を要望された場合や有効な保証書をご提示できないお客様には、別途修理費用が発生する場合があります。

本取扱説明書の情報は、技術情報として分類され、BRISTON最終承認の対象となります。上記事項に含まれない全ての事例も、同様に扱われます。本取扱説明書に含まれる情報はBRISTONに帰属し、承諾なしに複製することはできません。

時計の所有または使用に起因する、いかなる直接的、間接的、偶発的、結果的損害について当社は責任を負いません。

構造上の欠陥が原因で時計が機能しない場合、お客様の時計と販売店にて記入押印済の保証書ならびに購入証明書と合わせて、ご購入店へご相談ください。

時計の誤用や改造によるものと判断された場合、保証は無効になります。

お近くのBRISTON認定販売店にまずお問い合わせまたはBRISTONウェブサイトをお読みいただき、eメールにてカスタマーサービスにお問い合わせください：

sc@briston-watches.com

www.briston-watches.com